

ПРАВИЛА БЕЗОПАСНОСТИ ПРИ ИСПОЛЬЗОВАНИИ ПИРОТЕХНИКИ

Очень популярно стало сопровождать праздники различными спецэффектами, вызванными пиротехническими изделиями. Если раньше салюты были доступны лишь по государственным праздникам, то теперь устроить себе фейерверк каждый может самостоятельно.

Значительное количество пожаров происходит из-за нарушений правил использования пиротехники или использования некачественной продукции, не прошедшей сертификационные испытания. Пиротехника, по сути, те же взрывчатые вещества и способна натворить немало бед, если не уметь с ней обращаться. А правила безопасности очень просты и заключаются в следующем: применение пиротехнической продукции должно осуществляться исключительно в соответствии с требованиями инструкции по эксплуатации завода-изготовителя, которая содержит:

- ограничения по условиям применения изделия;
- способы безопасного запуска;
- размеры опасной зоны;
- условия хранения, срок годности и способы утилизации.

Применение пиротехнических изделий запрещается:

- в помещениях, зданиях, сооружениях, а также на крышах, балконах и лоджиях;
- на территориях взрывоопасных и пожароопасных объектов, возле линий электропередач;
- на сценических площадках при проведении концертных и торжественных мероприятий;
- на территориях объектов культурного наследия, заповедников, заказников и национальных парков.
- не допускается применение изделий с истекшим сроком годности, следами порчи, без инструкции по эксплуатации и сертификата соответствия.



Правила безопасности при запуске петард и фейерверков:

1. Тщательно изучите перед запуском инструкцию!
2. Перед тем как поджечь фитиль вы должны точно знать, где у изделия верх и откуда будут вылетать горящие элементы. Нельзя даже в шутку направлять фейерверки в сторону зрителей.
3. Площадка для запуска должна быть ровной, над ней не должно быть деревьев, линий электропередач и др. препятствий. Кроме того, она должна находиться на расстоянии не менее 50 метров от жилых домов. Ракеты часто залетают на балконы или, пробивая оконные стекла, в квартиры, служат причиной пожара. Кроме того, фейерверки могут попасть в людей.
4. Не бросайте горящие петарды в людей и животных!
5. Запускать петарды детям запрещено!
6. Не задерживайте горящую петарду в руках!
7. Нельзя помещать петарду в замкнутый объем: банку, ведро, бутылку!
8. Используйте петарды только на открытом воздухе!
9. Приближаться к горящей петарде нельзя ближе, чем на 5-10 м!
10. Хранить и переносить петарды следует только в упаковке! Не носите петарды в карманах!
11. Разбирать петарду запрещается!
12. Категорически запрещается сжигать фейерверки на кострах.
13. Ни в коем случае не наклоняйтесь над пиротехникой.
14. Если петарда не сработала - не пытайтесь проверить или поджечь фитиль еще раз.
15. Не запускайте ракеты во дворах-колодцах, в квартирах, вблизи домов и на небольших огороженных территориях. Помните, что места для запуска каждого конкретного изделия должны быть указаны в инструкции.
16. Не держите изделие в руках после поджога. Отбросьте от себя на 5-6 метров или после того, как фитиль был подожжен, положите на землю и быстро удалитесь на расстояние 5-6 метров от изделия!
17. Уничтожают фейерверки, поместив их в воду на срок до двух суток. После этого их можно выбросить с бытовым мусором.

Надеемся, что соблюдение этих несложных правил позволит избежать неприятностей в новогодние и рождественские праздники и сделает их счастливыми и радостными!

Материал подготовлен МЧС России

ПРАВИЛА БЕЗОПАСНОСТИ ПРИ ИСПОЛЬЗОВАНИИ ПИРОТЕХНИКИ

РЕКОМЕНДАЦИИ

приобретайте пиротехнические изделия только в специализированных магазинах



требуйте сертификат качества и инструкцию на русском (белорусском) языке



изучите инструкцию перед применением



запускайте пиротехнику на пустыре, вдали от машин и жилых домов



ВАЖНО!

Запускать пиротехнические изделия должны только взрослые

ЗАПРЕЩАЕТСЯ



держат зажённые пиротехнические изделия в руках



направлять пиротехнику в сторону людей



наклоняться над зажжённым или несработавшим изделием, пытаться зажечь его повторно



запускать пиротехнику в местах массового скопления людей, при сильном ветре



разрешать использовать пиротехнику детям



использовать пиротехнику в жилых помещениях



носить пиротехнику в карманах








МИНИСТЕРСТВО ПО ЧРЕЗВЫЧАЙНЫМ СИТУАЦИЯМ
РЕСПУБЛИКИ БЕЛАРУСЬ

Правила использования пиротехники



Где нельзя использовать пиротехнику:

-  в помещениях, на балконах и крышах зданий
-  в местах большого скопления людей
-  возле памятников, на кладбищах и в заповедных зонах
-  на стадионах, сценических и спортивных площадках
-  в пожароопасных местах (на бензоколонках, рядом с газопроводами и т.д.)

Классы фейерверков:

Радиус опасной зоны:

более 20 м

20 м

5 м

0,5 м

IV, V классы

профессиональная пиротехника, на использование которой необходимо специальное разрешение

III класс

салюты, ракеты, фестивальные шары

II класс

наземные фейерверки, петарды, фонтаны

I класс

фейерверки для помещений: хлопушки, настольные фонтаны, бенгальские огни

Запрещается:



бросать изделие в огонь



запускать фейерверк в нетрезвом состоянии



курить рядом с пиротехникой



носить пиротехнику в карманах без упаковки



повторно запускать несработавшую пиротехнику



самостоятельно разбирать пиротехнику

Пиротехника: меры предосторожности

ПРЕЖДЕ ЧЕМ ИСПОЛЬЗОВАТЬ ИЗДЕЛИЕ, ПРОВЕДИ ПЕРВИЧНУЮ ПРОВЕРКУ КАЧЕСТВА



Целостность и прочность оболочки (нет ли следов намокания)

Длина фитиля должна быть не меньше 5 см



Не используй пиротехнические изделия в помещениях




Не зажигай ракету в руках



Воткни изделие в снег – и только потом зажигай фитиль



Не склоняйся над ракетой, когда ее поджигаешь



Отойди на безопасное расстояние, указанное на упаковке



Если ракета не сработала, не пытайся зажечь ее повторно, это опасно

Рекомендации по обращению с пиротехникой

ОПАСНО!

ДЕРЖАТЬ РАБОТАЮЩИЕ ПИРОТЕХНИЧЕСКИЕ ИЗДЕЛИЯ В РУКАХ



ПРОИЗВОДИТЬ ЗАПУСК ПИРОТЕХНИЧЕСКИХ ИЗДЕЛИЙ В НАПРАВЛЕНИИ ЛЮДЕЙ, А ТАКЖЕ В МЕСТО ИХ ВОЗМОЖНОГО ПОЯВЛЕНИЯ



НАКЛОНЯТЬСЯ НАД РАБОТАЮЩИМ ПИРОТЕХНИЧЕСКИМ ИЗДЕЛИЕМ ПОСЛЕ ОКОНЧАНИЯ ЕГО РАБОТЫ, А ТАКЖЕ В СЛУЧАЕ ЕГО НЕСРАБАТЫВАНИЯ



ПРИМЕНЯТЬ ПИРОТЕХНИЧЕСКИЕ ИЗДЕЛИЯ В ПОМЕЩЕНИИ



ИСПОЛЬЗОВАТЬ ПИРОТЕХНИЧЕСКИЕ ИЗДЕЛИЯ ВБЛИЗИ ЗДАНИЙ, СООРУЖЕНИЙ, ДЕРЕВЬЕВ, ЛИНИЙ ЭЛЕКТРОПЕРЕДАЧ И НА РАССТОЯНИИ МЕНЕЕ РАДИУСА ОПАСНОЙ ЗОНЫ



ПРАВИЛА БЕЗОПАСНОСТИ ПРИ ИСПОЛЬЗОВАНИИ ПИРОТЕХНИКИ

ПОКУПАЙТЕ ФЕЙЕРВЕРКИ ТОЛЬКО В СПЕЦИАЛИЗИРОВАННЫХ МАГАЗИНАХ

УБЕДИТЕСЬ ЧТО НА ФЕЙЕРВЕРК ЕСТЬ СЕРТИФИКАТ КАЧЕСТВА

МЯТЫЕ, ПОДМОЧЕННЫЕ КОРОБКИ, ПОВРЕЖДЕННЫЙ ФИТИЛЬ - НЕ ВАШ ВЫБОР!

ЕСЛИ УСТРОЙСТВО НЕ СРАБОТАЛО НЕ ПОДХОДИТЕ К НЕМУ НЕКОТОРОЕ ВРЕМЯ И НЕ ИСПОЛЬЗУЙТЕ ПОВТОРНО



НЕ НАПРАВЛЯЙТЕ ФЕЙЕРВЕРК В СТОРОНУ ЛЮДЕЙ, ЗДАНИЙ, АВТО

НЕ ЗАПУСКАЙТЕ ПИРОТЕХНИКУ В ВЕТРНУЮ ПОГОДУ

ЗАРАНЕЕ ВНИМАТЕЛЬНО ОЗНАКОМЬТЕСЬ С ИНСТРУКЦИЕЙ

ХРАНИТЕ ПИРОТЕХНИКУ В СУХОМ, ЗАЩИЩЕННОМ ОТ ДЕТЕЙ МЕСТЕ

БЕЗОПАСНЫЕ РАССТОЯНИЯ: до людей 50 м. до зданий, авто 150 м.